

**INFORME D'ACTIVITAT
REALITZADA DURANT
L' ANY 2023**

**RESUM EXECUTIU
SERRA DE VILANA, S.A.**



ÍNDEX:	2
1. Activitat de centre de salut mental d'adults	3
1.1. Primeres visites de l'any per programa:	3
1.1.1. Primeres visites	3
1.1.2. Gènere de les primeres visites realitzades	3
1.1.3. Edat de les primeres visites realitzades i gràfica evolució	4
1.1.4. Diagnòstic Principal agrupat CIE-10 primeres visites	4
1.2. Visites successives per programa:	5
1.2.1. Visites successives	5
1.3. Activitat assistencial psicoterapèutica de l'any per programa	6
1.3.1. Psicoteràpies individuals	6
1.3.2. Avaluacions neuro-psicològiques	7
1.4. Programes especials de l'any per programa	7
1.5. Activitat de infermeria (CCEE i HD).....	8
1.6. Activitat Assistencial Treball Social.....	9
2. Activitat d'hospital de dia	9
2.1. Grups psicoterapèutics (UI, HD i CCEE)	9
2.2. Agenda i evolució intervencions grupals	10
2.3. Resum atenció hospital de dia	10
3. Activitat d'internament	11
3.1. Ingressos, reingressos, i taxes d'hospitalització i de reingrés	11
3.2. Estada mitjana i índex d'ocupació segons programa	12
3.3. Ingressos segons procedència per Catalunya.....	13
4. Recerca i Docència	14
4.1. Publicacions i Recerca	14
4.2. Presència a Congressos	15
4.3. Informe Web	15

1. ACTIVITAT DE CENTRE DE SALUT MENTAL D'ADULTS

1.1. PRIMERES VISITES DE L'ANY PER PROGRAMA

1.1.1. PRIMERES VISITES.

Clinica Galatea

Consultes externes: primeres visites

PROGRAMES	2020	2021	2022	2023
	PRIMERES VISITES	PRIMERES VISITES	PRIMERES VISITES	PRIMERES VISITES
PAIMM	272	506	484	505
RETORN	153	153	206	223
ASSIS	12	14	14	15
ITACA	6	10	15	12
PSYQUE	13	24	28	46
APOL·LÒNIA	11	7	19	13
SUPORTS	11	18	11	20
PAIPE	-	2	-	-
EP	-	3	28	15
EPSY	-	-	2	3
ER	-	-	-	-
AFI	2	-	-	-
TOTAL	495	731	777	833

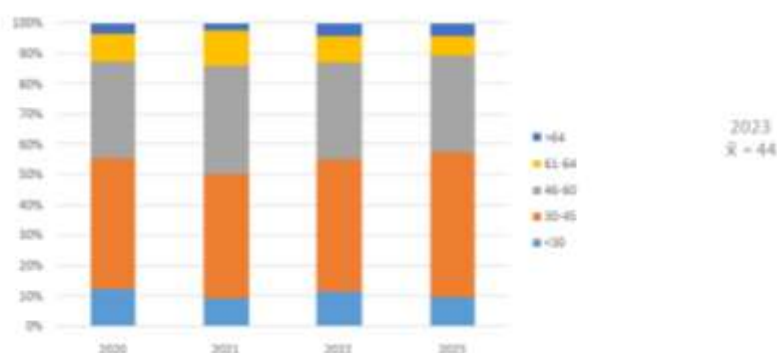


PAIMM: Medicina, RETORN: Infermeria; PSYCHE: Psicologia; SUPORTS: Treball Social; APOLÒNIA: Odontologia; ASSIS: Veterinària; EP: estudiants Medicina; EPSY: estudiants psicologia; ER: altres estudiants; AFI: Fisioteràpia.

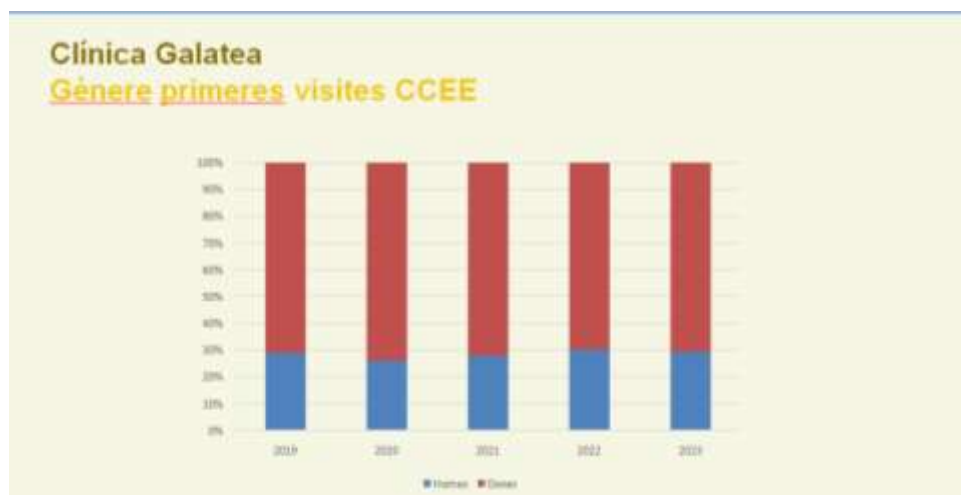
1.1.2. EDAT DE LES PRIMERES VISITES REALITZADES.

Clinica Galatea

Evolució edat primeres visites (sense estudiants)



1.1.3. GÈNERE DE LES PRIMERES VISITES REALITZADES



1.1.4. DIAGNÒSTIC PRINCIPAL AGRUPAT CIE-10

DIAGNÒSTIC PRIMERES VISITES (2020 – 2023)

DIAGNÒSTIC PRINCIPAL	2020 %	2021 %	2022 %	2023 %
T. ÚS ALCOHOL	8	6,4	8,3	9,7
T. ÚS ALTRES DROGUES	5,6	4,5	6,7	7,9
TRASTORN AFECTIU UNIPOLAR	15,8	23,0	17,2	20,3
TRASTORN AFECTIU BIPOLAR	3,1	2,3	4,3	2,5
TRASTORNS ADAPTATIUS	36,8	43,7	43,4	33,1
TRASTORNS ANSIETAT	13,9	12,4	15,6	19,1
TRASTORNS PERSONALITAT	4,0	3,0	1,7	4,1
TRASTORNS PSICÒTICS	1,5	1,8	0,7	1,4
MISCELÀNIA	1,5	2,9	2,3	2,1

1.2. VISITES SUCCESSIVES REALITZADES PER PROGRAMA

EVOLUCIÓ VISITES SEGUIMENT PSIQUIATRIA CCEE

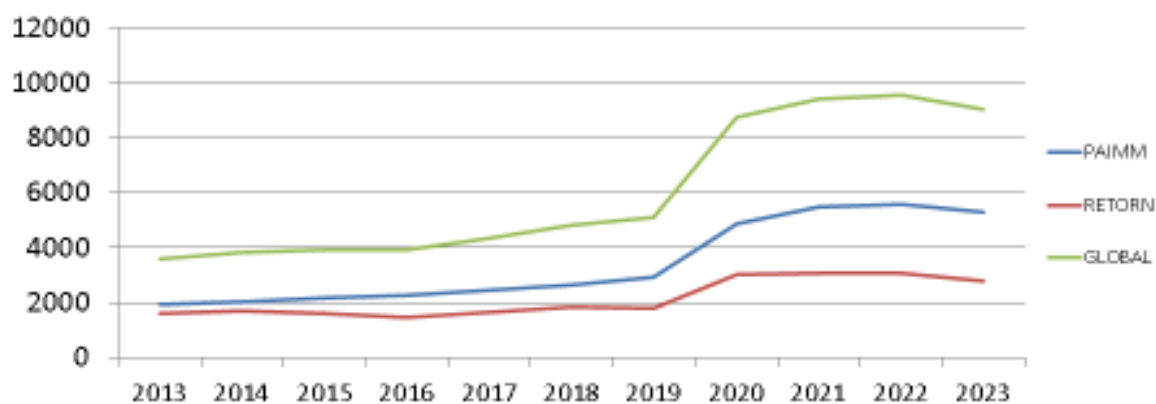


PROGRAMES	2020	2021	2022	2023
	VISITES SUCCESSIVES	VISITES SUCCESSIVES	VISITES SUCCESSIVES	VISITES SUCCESSIVES
PAIMM	4844	5464	5565	5277
RETORN	3027	3049	3046	2769
ASSIS	150	134	126	101
ITACA	109	112	147	146
PSYQUE	273	325	308	278
APOL·LÒNIA	72	114	107	117
SUPORTS	178	146	174	196
PAIPE	-	7	6	1
EP	-	-	30	78
EPSY	-	-	6	12
ER	-	-	-	10
AFI	78	26	22	25
TOTAL	8.731	9.377	9.537	9.010

Fundació GALATEA



EVOLUCIÓ VISITES SEGUIMENT PSIQUIATRIA CCEE



1.3. ACTIVITAT ASSISTENCIAL PSICOTERAPÈUTICA PER PROGRAMA

1.3.1. PSICOTERÀPIES INDIVIDUALS 2019-2023

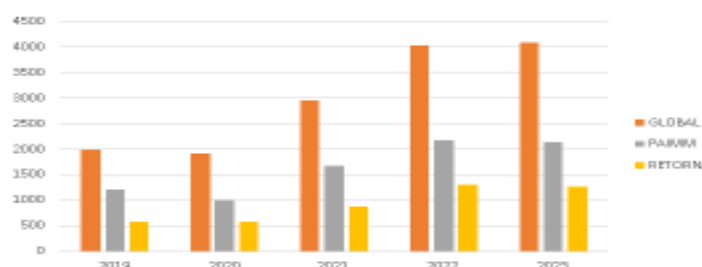
Clinica Galatea EVOLUCIÓ VISITES SEGUIMENT PSICOLOGIA CCEE

	2019	2020	2021	2022	2023
PAIMM	1.205	1.007	1.676	2.182	2.135
RETORN	596	581	871	1.901	1.265
ASSIS	8	51	34	62	49
ITACA	29	30	29	68	118
PSYQJE	47	125	159	212	183
APDL LÒNIA	24	17	49	35	79
SUPORTS	53	72	126	137	143
ARI	33	25	2	-	-
PAIPE	-	-	11	4	-
EP	-	-	-	39	100
EPSY	-	-	-	-	23
TOTAL	1.965	1.909	2.957	4.040	4.096

Fundació GALATEA

Clinica GALATEA

EVOLUCIÓ VISITES SEGUIMENT PSICOLOGIA CCEE 2019-2023



Clinica GALATEA

Clinica Galatea

EVOLUCIÓ VISITES DE SEGUIMENT TELEMÀTIQUES (%)



Fundació GALATEA

Clinica GALATEA

Centre proveïdor del

Salut / Servei Català de Salut

Tel. +(34)93 205 72 67 info@clinica-galatea.com · www.clinica-galatea.com



1.3.2. AVALUACIONS NEURO-PSICOLÒGIQUES

Clínica Galatea
CCEE NEURO – PSICO

	2019	2020	2021	2022	2023
PAIMM	51	78	50	42	54
RETORN	50	50	29	21	20
ASSIS	-	-	-	-	-
ITACA	3	3	-	1	3
PSYQUE	4	13	1	2	-
APOL·LÒNIA	2	-	2	2	1
SUPORTS	2	6	2	1	3
AFI	5	1	-	-	-
PAIPE	-	-	2	1	-
EPSY	-	-	-	2	-
TOTAL	117	151	86	72	81

Fundació GALATEA

Clínica GALATEA

Des de 2021, només exploracions neuropsicològiques i no psicomètriques.

1.4. ACTIVITAT PROGRAMES ESPECIALS

Clínica Galatea
Programes especials: TMS i CRS

TRASTORNS MENTALS SEVERS ATESES					
PROGRAMA	2019 Actius (no us)	2020 Actius (no us)	2021 Actius (no us)	2022 Actius (no us)	2023 Actius (no us)
PAIMM	38 (12)	41(11)	46 (9)	37 (6)	44(14)
RETORN	15 (6)	19(4)	16 (2)	15 (1)	18(6)
ASSIS	0	-	-	-	-
ITACA	0	-	-	-	-
PSYQUE	2 (1)	3(2)	2	1	1(1)
APOL	1 (1)	1	2	2	2(1)
SUPORTS	0	-	-	-	-
TOTAL	56 (28)	64(17)	66 (11)	55 (7)	57 (28)

ALTES TMS 6: 8 PAIMM (durant 2023)

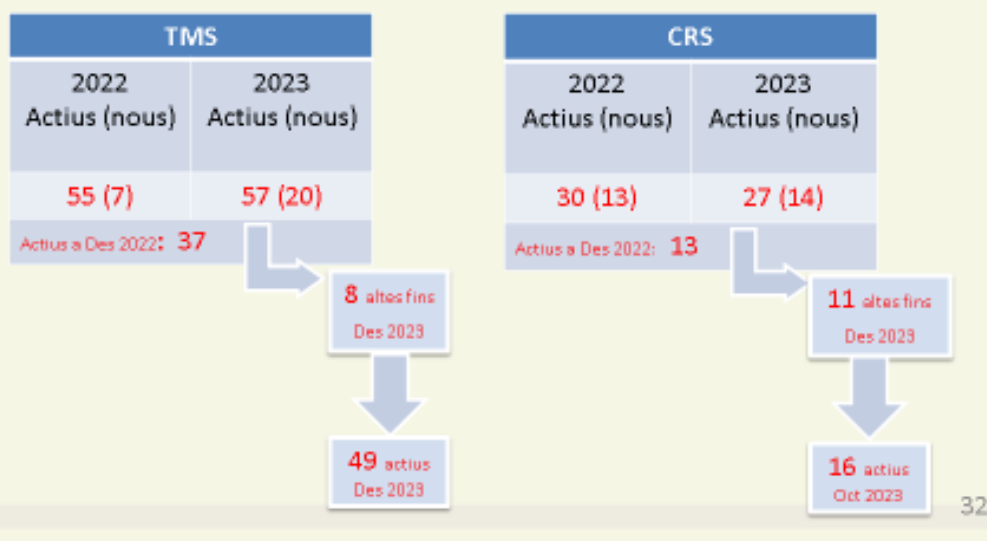
Fundació GALATEA

CODI RISC SUÏCIDI ATESES					
PROGRAMA	2019 Actius (no us)	2020 Actius (no us)	2021 Actius (no us)	2022 Actius (no us)	2023 Actius (no us)
PAIMM	12 (6)	13(5)	16 (6)	15 (6)	16 (9)
RETORN	8 (5)	5(4)	11 (5)	11 (5)	9 (4)
ASSIS	0	-	-	-	-
ITACA	0	-	-	2(2)	1(0)
PSYQUE	0	1(1)	2 (1)	1	-
APOL	0	-	-	-	1 (1)
SUPORTS	0	1(1)	1	1	-
TOTAL	20 (11)	20(11)	30 (12)	30(13)	27 (14)

ALTES CRS 11: 5 RETORN, 5 PAIMM, 1 ITACA (durant 2023)

Clínica GALATEA

Programes especials: TMS i CRS



TMS (Galatea): professionals de la salut amb un trastorn mental que pot afectar la praxi negativament

CRS (Galatea): professionals de la salut mental en seguiment intensiu ambulatori per CRS

1.5. ACTIVITAT D' INFERMERIA CCEE i HOSPITAL DE DIA.

S'han realitzat un total de 4 grups setmanals, dos com a co-terapeuta:

- Taller hàbits saludables (1 hora/setmana).
- Taller de gestió de l'estrès (1 hora/setmana).
- Grup Consolidació de salut mental (2 hores/setmana).
- Grup telemàtic d'hospital de dia d'addiccions (3 hores/setmana).

ACTIVITAT INFERMERIA HOSPITAL DE DIA 2023							
	ANALÍTICA	INJECTABLE	INTERVENCIO PRESENCIAL INFERMERIA	INTERVENCIO TELEFONICA INFERMERIA	VISITA CONTROL TÒXICS	Casos Totales	Totales Relativos
	5	26	7	11	7317	7366	92,90 %
		19	71	87		177	2,23 %
	62	37	219	68		386	4,87 %
Casos Totales	67	82	297	166	7317	7929	
Totales Relativos	0,84 %	1,03 %	3,75 %	2,09 %	92,28 %		

Les intervencions de infermeria de CCEE-HD a nivell individual (N=5.128) es poden agrupar en:

- Seguiment casos TMS
- Suport individual i psicoeducació en pacients amb trastorns addictius controls analítics de nivells fàrmacs, administració tractament injectable, control i preparació supervisada setmanal medicació (take-home).

1.6. ACTIVITAT ASSISTENCIAL TREBALL SOCIAL

Clínica Galatea
TREBALL SOCIAL

	2019	2020	2021	2022	2023
PAIMM	82	133	117	116	123
RETORN	91	103	74	115	98
ASSIS	10	4	1	-	1
ITACA	4	11	6	3	5
PSYQUE	4	11	16	7	16
APOL·LÒNIA	0	-	-	-	6
SUPORTS	8	9	2	2	10
AFI	3	3	-	-	-
EPSY	-	-	-	-	-
EP	-	-	-	3	2
TOTAL	202	274	216	245	261

Fundació GALATEA

Clínica GALATEA

PAIMM: Medicina, RETORN: Infermeria; PSYCHE: Psicologia; SUPORTS: Treball Social; APOL·LÒNIA: Odontologia; ASSIS: Veterinària; EP: Estudiants Medicina.

2. ACTIVITAT D'HOSPITAL DE DIA

2.1. GRUPS PSICOTERAPÈUTICS (UI, HD i CCEE).

Clínica Galatea
Activitat grupal 2022-2023

2022	Nº de grups	Sessions / setmana	Promig assistents regulars	2023	Nº de grups	Sessions / setmana	Promig assistents regulars
UNITAT D'INTERNAMENT	7	13	16	UNITAT D'INTERNAMENT	7	13	14
HOSPITAL DE DIA	4	10	7	HOSPITAL DE DIA	4	10	7
CONSULTES EXTERNES	9	9	10	CONSULTES EXTERNES	10	10	10

Fundació GALATEA

Clínica GALATEA

Centre proveïdor del

2.2. AGENDA INTERVENCIONS GRUPALS, GRÁFICA EVOLUCIÓ CCEE / HD/ INTERNAMENT

SESSIONS ACTIVITAT GRUPAL 2023								
	DIJOUS	DILLUNS	DIMARTS	DIMECRES	DIVENDRES	Casos Totales	Totales Relativos	
GRUP HOSPITAL DIA	303	390	466	40	169	1368	13,35 %	
GRUPS INTERNAMENT	1020	887	1052	797	696	4452	43,44 %	
PSICOTERAPIA GRUPS EXTERNS	911	490	626	601		2628	25,64 %	
PSICOTERAPIA GRUPS EXTERNS_HOSPITAL DIA	465	474	316	237	308	1800	17,56 %	
Casos Totales	2699	2241	2460	1675	1173	10248		
Totales Relativos	26,34 %	21,87 %	24,00 %	16,34 %	11,45 %			

2.3. RESUM ASSISTENCIAL HOSPITAL DE DIA 2020 - 2023

PROGRAMES	Nº PACIENTS A TESOS				Nº PACIENTS QUE REINGRESSEN				Nº PACIENTS QUE REINGRESSEN < 3 m.			
	2020	2021	2022	2023	2020	2021	2022	2023	2020	2021	2022	2023
PAIMM	72	121	99	173	12	9	10	12	7	5	6	3
RETORN	35	67	71	107	5	5	6	10	2	-	1	8
ASSIS	1	4	3	4	-	1	-	1	-	-	-	-
ITACA	2	3	4	12	-	-	-	1	-	-	-	-
PSYQUE	15	11	7	18	3	-	1	4	2	-	-	2
APOL·LONIA	1	3	4	8	-	-	-	-	-	-	-	1
SUPORTS	5	5	4	8	-	-	1	1	-	-	1	-
AFI	1	1	-	-	-	-	-	-	-	-	-	-
EP	-	-	-	3	-	-	-	-	-	-	-	-
EPSY	-	-	-	1	-	-	-	-	-	-	-	-
TOTAL	192	215	192	334	10	15	10	36	11	5	8	14

PROGRAMA	2020				2021				2022				2023			
	Assistències realitzades	%	Nºpacients	Promig de sessions per pacient	Assistències realitzades	%	Nºpacients	Promig de sessions per pacient	Assistències realitzades	%	Nºpacients	Promig de sessions per pacient	Assistències realitzades	%	Nºpacients	Promig de sessions per pacient
PAIMM	4.001	51,59%	167	23'95	4.792	52,71%	167	28'69	5.533	53,93%	231	23'95	4.655	49,24%	173	26,9
RETORN	2.372	30,59%	108	11'15	3.202	35,22%	95	33'70	3.206	31,25%	179	18'53	3.075	32,53%	107	28,73
ITACA	130	1,67%	5	26	127	1,39%	4	31'75	487	4,74%	14	34'78	417	4,41%	12	34'75
ASSIS	179	2,30%	6	29'83	131	1,44%	6	21'83	138	1,27%	9	15'33	189	2,00%	4	47,25
PSYQUE	658	8,48%	21	31'33	429	4,71%	18	23'83	458	4,46%	22	20'81	565	5,97%	18	31,38
APOL·LON	50	0,64%	2	26'50	82	0,90%	5	16'4	342	3,33%	12	28'5	212	2,24%	8	26,5
SUPORTS	253	3,26%	7	36'14	321	3,53%	9	35'66	102	0,99%	9	11'33	253	2,67%	8	31,62
AFI	111	1,43%	1		7	0,07%	1		-	-	-		-	-		
EP	-	-	-	-	-	-	-	-	-	-	-	-	41	-	3	
EPSY	-	-	-	-	-	-	-	-	-	-	-	-	55	-	1	
TOTAL	7.754		317		9.091		305		10.266		476		9.452		334	

3. ACTIVITAT INTERNAMENT

3.1 INGRESSOS, REINGRESSOS, I ESTADES, TOTALS

Durant l'any 2023 es van realitzar un total de 4.337 estades, 130 ingressos de pacients amb concert CATSALUT amb una estada mitja de 33,6 dies, es reflexa a continuació:

ROGRAMES	2020				2021				2022				2023			
	INGRESSOS	Reingressos <3mesos	Estades Totals	Estades mitja	INGRESSOS	Reingressos <3mesos	Estades Totals	Estades mitja	INGRESSOS	Reingressos <3mesos	Estades Totals	Estades mitja	INGRESSOS	Reingressos <3mesos	Estades Totals	Estades mitja
PAIMM	57	0	1763	30,93	54	1	1883	34,87	53	1	1542	29,09	56	4	1772	31,06
RETORN	36	2	1308	36,33	46	3	1811	39,37	67	4	2235	33,35	52	7	1809	34,78
ASSÍS	1	0	50	50	1	0	8	8	2		50	25	2	-	59	29,5
ITACA	2	0	48	24	1	0	65	65	7		194	27,71	3	-	100	33,33
PSYQUE	15	2	455	30,33	5	3	170	34	8		215	26,87	9	1	297	33
APOL·LÒNIA	1	0	3	3	1	0	37	37	3		103	34,33	5	-	154	30,8
SUPORTS	4	0	122	30,05	2	2	96	48	3		71	23,66	2	-	89	44,5
AFÍ	1	0	63	63	-	-	-	-	-		-	-	-	-	-	-
EPSY	-	-	-	-	-	-	-	-	1		-	-	-	-	-	-
EP	-	-	-	-	-	-	-	-	-		-	-	1	-	57	57
TOTAL CLINICA	117	4	3.812	33	110	9	4.070	37	144	5	4.410	30,62	130	12	4.337	33,36

UNITAT D'INTERNAMENT

PROGRAMES	ESTADES					ESTADA MITJANA				
	2019	2020	2021	2022	2023	2019	2020	2021	2022	2023
PAIMM	2.238	1.763	1.883	1.542	1.772					
RETORN	1.715	1.308	1.811	2.235	1.809					
ASSÍS	75	50	8	50	59					
ITACA	8	48	65	294	100					
PSYQUE	188	455	170	225	297					
APOL·LÒNIA	74	3	37	393	154					
SUPORTS	37	122	96	71	89					
AFÍ	45	63	-	-	-					
EP	-	-	-	-	57					
Subtotal Programes	4.259	3.812	4.070	4.410	4.337					
ÍNDEX D'Ocupació (%)										
	2019	2020	2021	2022	2023					
Programes CatSalut	33,82	34,83	34,8	36,2	33,5					
TOTAL	33,26	35,65	34,29	36,96	33,6					
Subtotal programes (15 llocs)										
Subtotal programes (15 llocs)	83,2	83,38	83,2	88,8	85,2					
TOTAL CLINICA (22 llocs)	74,1	55,8	70,8	76,6	74,9					



Clínica Galatea

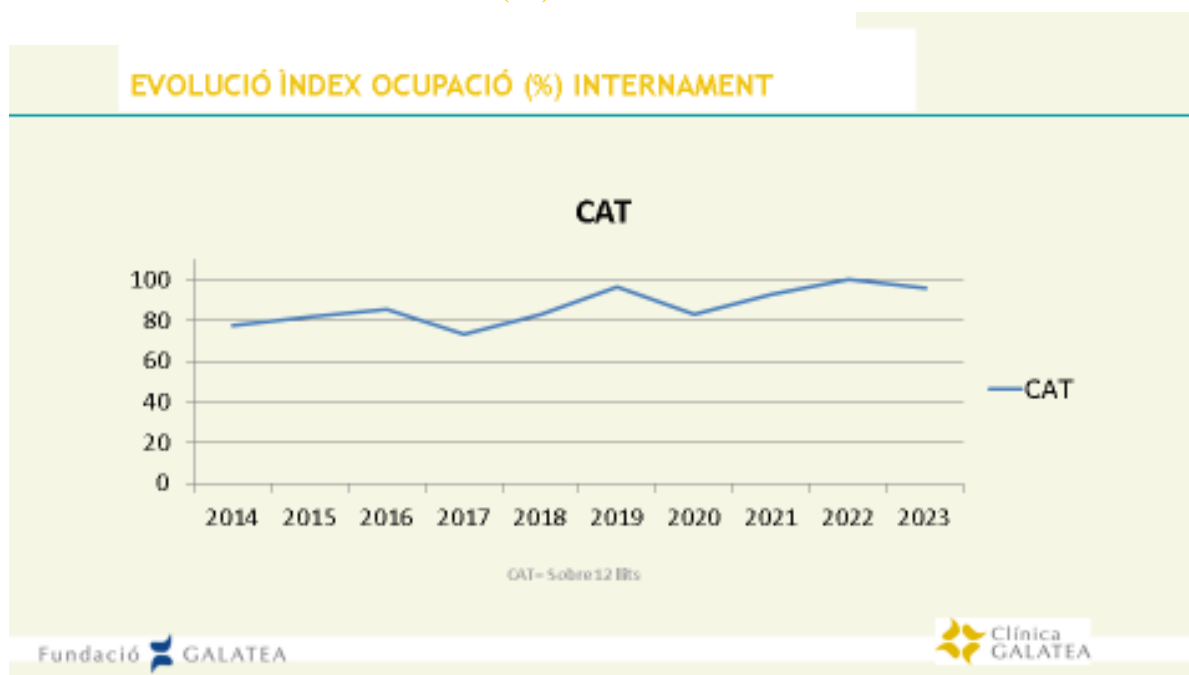
Unitat d'internament 2020-2023

ROGRAMES	INGRESSOS				REINGRESSOS PROGRAMA (Des d' inici programa)				REINGRESSOS ANUAL < 3 mesos (Concepte CATSalut)			
	2020	2021	2022	2023	2020	2021	2022	2023	2020	2021	2022	2023
PAIMM	57	54	53	58	12	28	20	5	0	-	1	4
RETORN	36	46	67	52	4	16	18	12	2	3	4	7
ASSIS	1	1	2	2	-	1	1	-	-	-	-	-
ITACA	2	1	7	3	-	-	1	1	-	-	-	-
PSYQUE	15	5	8	9	3	1	4	-	2	-	-	1
APOL·LONA	1	1	3	5	-	-	-	2	-	-	-	-
SUPORTS	4	2	3	2	-	-	-	1	-	-	-	-
AFÍ	1	-	-	-	-	-	-	-	-	-	-	-
EPSY	-	-	1	-	-	-	-	-	-	-	-	-
EP	-	-	-	1	-	-	-	-	-	-	-	-
TOTAL CLINICA	117	188	144	138	19	48	44	21	4	3	5	12



3.2 EVOLUCIÓ ESTADA MITJA I INDEX OCUPACIÓ INTERNAMENT.

EVOLUCIÓ ÍNDEX OCUPACIÓ (%) INTERNAMENT



ESTADA MITJA INDEX D'OCUPACIÓ SEGONS PROGRAMA

PROGRAMA	2019		2020		2021		2022		2023	
	Estades totals	Estada mitjana (*)	Estades totals	Estada mitjana (*)	Estades totals	Estada mitjana (*)	Estades totals	Estada mitjana (*)	Estades totals	Estada mitjana (*)
PAIMM	2.239	45,48	1.763	25,92	1.883	28,53	1.542	29,09	1.772	31,64
PAIME	630	12,79	395	30,38	625	29,76	888	35,52	1.078	37,17
RETORN	1.715	38,11	1.308	40,87	1.811	29,20	2.235	33,35	1.809	34,78
ITACA	0	0,00	48	24,00	65	21,66	194	27,71	100	33,33
ASSIS	75	75	50	50	8	8	50	25	59	30
PSYQUE	108	27	455	38	170	34	215	27	297	27
APOL-LONIA	74	37	3	3	37	33	103	34	154	33
SUPORTS	37	37	122	20	96	32	71	24	89	45
AFI	45	45,00	63	63,00	0	0,00	0	0,00	0	0,00
EP	-	-	-	-	0	0,00	0	0,00	57	57,00
TOTAL	4.923	33,26	4.207	35,65	4.695	34,29	5.298	30,98	5.415	34,05

(*) Estades durant període segons ingrés

3.1.3. INGRESSOS SEGONS PROCEDÈNCIA PER CATALUNYA

PROGRAMA	INGRESSOS 2023 CATALUNYA							
	BARCELONA		GIRONA		LLEIDA		TARRAGONA	
	NUM	%	NUM	%	NUM	%	NUM	%
PAIMM	56	43,41%		0,00%	2	40,00%	5	62,50%
RETORN	53	41,09%	2	66,67%	1	20,00%	3	37,50%
ITACA	2	1,55%		0,00%	1	20,00%		0,00%
ASSIS	2	1,55%		0,00%		0,00%		0,00%
PSYQUE	9	6,98%		0,00%		0,00%		0,00%
APOL-LONIA	4	3,10%	1	33,33%		0,00%		0,00%
SUPORTS	2	1,55%		0,00%		0,00%		0,00%
AFI	1	0,78%		-		-		-
EP		0,00%		-	1	20,00%		0,00%
TOTAL	129	-	3	-	5	-	8	-

4. RECERCA I DOCÈNCIA

4.1. PUBLICACIONS I RECERCA

Psychiatric Issues Among Health Professionals
 Maria Dolores Braquehais, MD, PhD^{1,2,3,*}, Sebastián Vargas-Cáceres²

MEDICAL CLINICS OF NORTH AMERICA impact factor, indexing, ranking (2023)

Acta et al. Scope

MEDICAL CLINICS OF NORTH AMERICA Ranking

Clinica GALATEA

Acceptat per a publicació (gener 2024)

Comparing nurses attending a specialised mental health program with and without substance use disorder: a retrospective, observational study in Spain

Journal	BMJ Open
Manuscript ID	202301011212
Article Type	Original research
Date Submitted by the Author	1/1/2023
Complete List of Authors	Benavente, María Dolores; Galateo Clinic; Vall d'Hebron Institut de Recerca; Mental Health and Addictions Research Group; Llorens, María; Galateo Clinic; Casado, Eva; Galateo Clinic; Sarrateja, Patricia; Galateo Clinic; Mena, Susana; Hospital Universitario Vall d'Hebron; Mental Health; Galateo Clinic; Valero, Sergio; Galateo Clinic; ICS; Fundación; Cruz-López, Lara; Hospital Universitario Vall d'Hebron; Mental Health; Galateo Clinic; Ramon Llull; Josep Antoni Hospital Universitario Vall d'Hebron; Mental Health; Vall d'Hebron Institut de Recerca; Mental Health and Addictions Research Group; Galateo Clinic; Hospital Universitario Vall d'Hebron; Mental Health
Primary Subject Heading(s)	Mental health
Secondary Subject heading	Addiction, Nursing
Keywords	MENTAL HEALTH, Nurses, Substance misuse, PSYCHIATRY

SCHE ARCHIVTM Manuscript

BMJ Open

BMJ

Clinica GALATEA

En revisió

Women physicians and nurses in treatment for substance use disorders: comorbidities and disparities by profession

Olga González-Rodríguez¹, Gemma Sierra^{2,3}, Esperanza Luisa Gómez-Domínguez⁴, Mercedes Heredia⁵, Eneko Lizasoain⁶, Tania Pujol⁷, Sergio Valero^{8,9}, Lara Cruz-López¹⁰, Eugenia Bernaldoqui¹¹, María Dolores Braquehais¹²

¹Programa de Atención Integral al Tratamiento de la Adicción con Trastornos Mentales, Clínica Galateo, Colegio de Médicos de Barcelona, España (España) 08007, Barcelona; ²Grupo de Investigación en Psicología, Salud Mental y Adicciones, Vall d'Hebron Institut de Recerca (VIRIS), Program d'Addiccions, IIS d'ICL, 08035 Barcelona; ³Departament de Salut Mental, IIS d'ICL, Institut d'Investigació i Innovació Tecnològica (I3) - I3T, 08035 Barcelona; ⁴Facultad de Medicina y Ciencias de la Salud, Universidad Internacional de Catalunya, 08027 Barcelona; ⁵ACE, Adicciones Centro de Estudios, Universidad Internacional de Catalunya (UIC), Barcelona; ⁶Centro de Investigación Biomédica en Salud de Salud Mental (CIBERSAM), Instituto de Salud Carlos III, Instituto de Salud Carlos III, 28002 Madrid

Addictions Nursing

IntNSA

Clinica GALATEA

Projecte recerca presentat a CEIm Vall Hebron



MEMORIA DEL PROYECTO DE INVESTIGACIÓN PARA EL CEIm

TÍTULO
Evaluación de la Eficacia de un Programa de Tratamiento Experimental en el Manejo de la Salud de Pacientes con...




En col·laboració amb:



Col·legi de Metges de Barcelona

Col·legi de Metges Barcelona, Centre d'Estudis Col·legials

INICIAT FEBRER 2023.

OBJECTIU: AVALUACIÓ LONGITUDINAL EFECTIVITAT PROGRAMA



4.2. PRESENCIA A CONGRESSOS

CONGRESSOS I JORNADES







9a Jornada Catalana d'Infermeria de Salut Mental. La salut mental des de la mirada infermera




4.3. INFORME WEB

Apartats del web



TOP 10 Visites

Apartat	P. Vistes 2023	P. Vistes 2022	Variació
Bloc	83.355	111.067	-24,80%
Home	4.985	11.263	-55,92%
Oferta assistencial	1.944	983	100,99%
Equip	1.885	1.432	30,24%
Criteris d'admissió i exclusió	1.372	883	55,54%
Instal·lacions	1.315	1.036	26,92%
Contactar	1.296	741	74,78%
La Clínica Galateia	887	828	41,24%
Testimonis	704	874	22,89%
Preguntes més freqüents	587	587	21,16%

* En el període de 71 de gener al 31 de desembre de 2023, les pàgines més visitades del web han estat el bloc (83.355 pàgines), la home (4.985) i l'oferta assistencial (1.944).